

Ergebnispräsentation – Geschäftsjahr 2015

# Die VP Bank Gruppe in Zahlen



# Profil & Zusammenfassung

## Profil per 31. Dezember 2015

Eigenkapital	CHF 918.1 Mio.
Konzerngewinn	CHF 64.1 Mio.
Mitarbeitende	734 (FTE)
Kundenvermögen	CHF 42.9 Mrd.

## Zusammenfassung per 31. Dezember 2015

Netto  
Neugeld  
CHF 6.0 Mrd.

Effizienz  
weiter  
erhöht

Steigerung des  
Konzerngewinns  
ggü. 31.12.2014  
um 202.7 %

Stabiles hohes  
Eigenkapital und  
solide Tier 1 Ratio  
von 24.4 %

# VP Bank Gruppe – Zusammenfassung 2015



## Strategiekonformes Wachstum

- Fusion mit der Centrum Bank
- Neugeldzuflüsse in unseren Wachstumsmärkten

## Starke operative Leistungen

- Integration der Centrum Bank
- Nutzung von Gruppensynergien
- Weiterentwicklung der Frontaktivitäten

## Sichere und stabile Bank

- Eigenkapital gestärkt
- Hohe Tier 1 Ratio

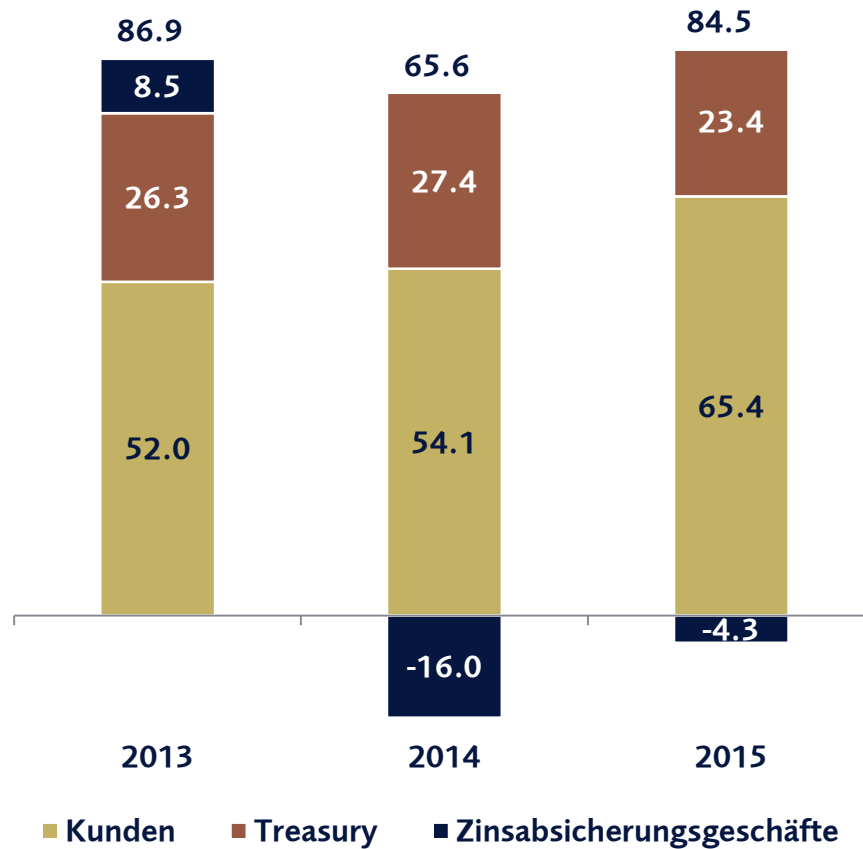
# Erfolgsrechnung

in CHF Mio.

	2013	2014	2015
<b>Bruttoerfolg</b>	239.4	222.7	306.6
<b>Geschäftsaufwand</b>	-168.0	-165.3	-182.1
<b>Abschreibungen und Rückstellungen</b>	-33.4	-36.8	-64.3
Steuern	-2.3	-0.6	3.9
Aufgegebene Gesellschaften	3.0	0.0	0.0
<b>Konzerngewinn</b>	<b>38.7</b>	<b>20.0</b>	<b>64.1</b>

# Zinsgeschäft

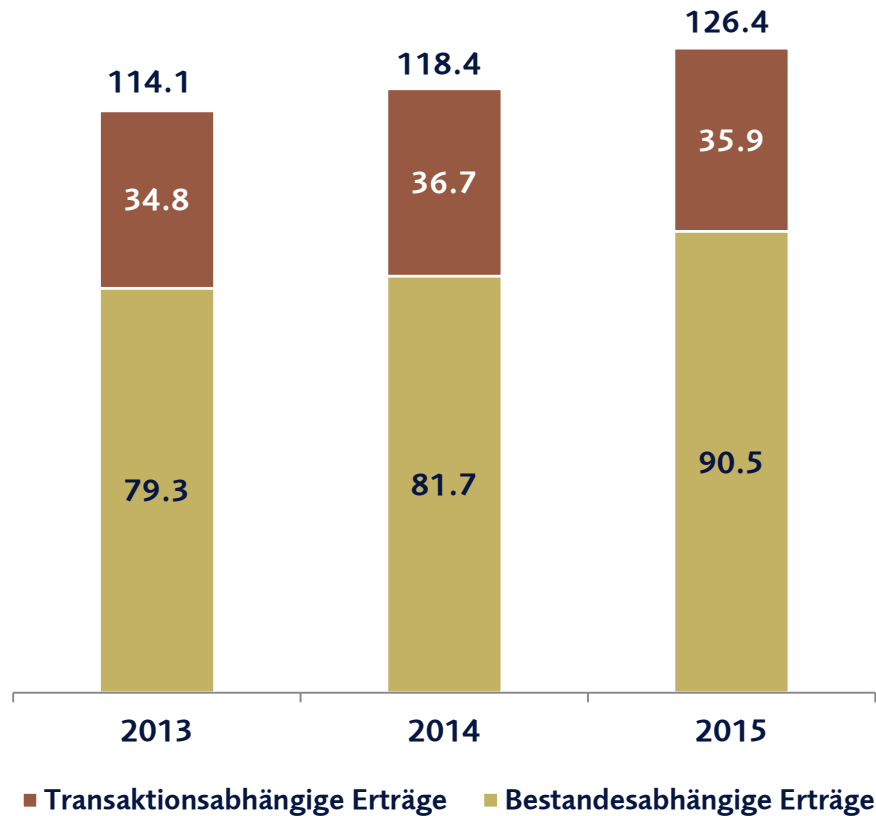
in CHF Mio.



- Volumen- und Margenerhöhung bei den Kundenausleihungen
- Reduktion Zinsaufwand bei den Kundeneinlagen
- Tiefes Zinsumfeld und Negativ-zins SNB belasten das Treasury Ergebnis
- Einführung Hedge-Accounting zur Reduktion der Volatilität

# Kommissions- und Dienstleistungsgeschäft

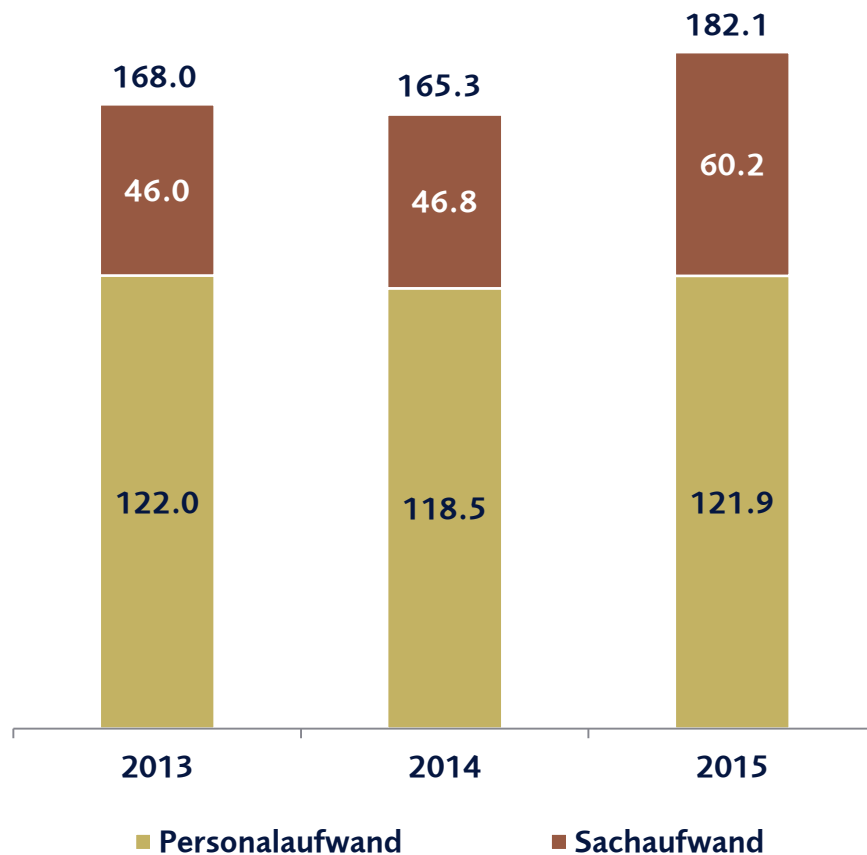
in CHF Mio.



- Steigerung durch Übernahme der Kundenvermögen der Centrum Bank
- Aufwertung des Schweizer Frankens reduziert Ertragsbasis
- Verhaltene Transaktionsvolumen

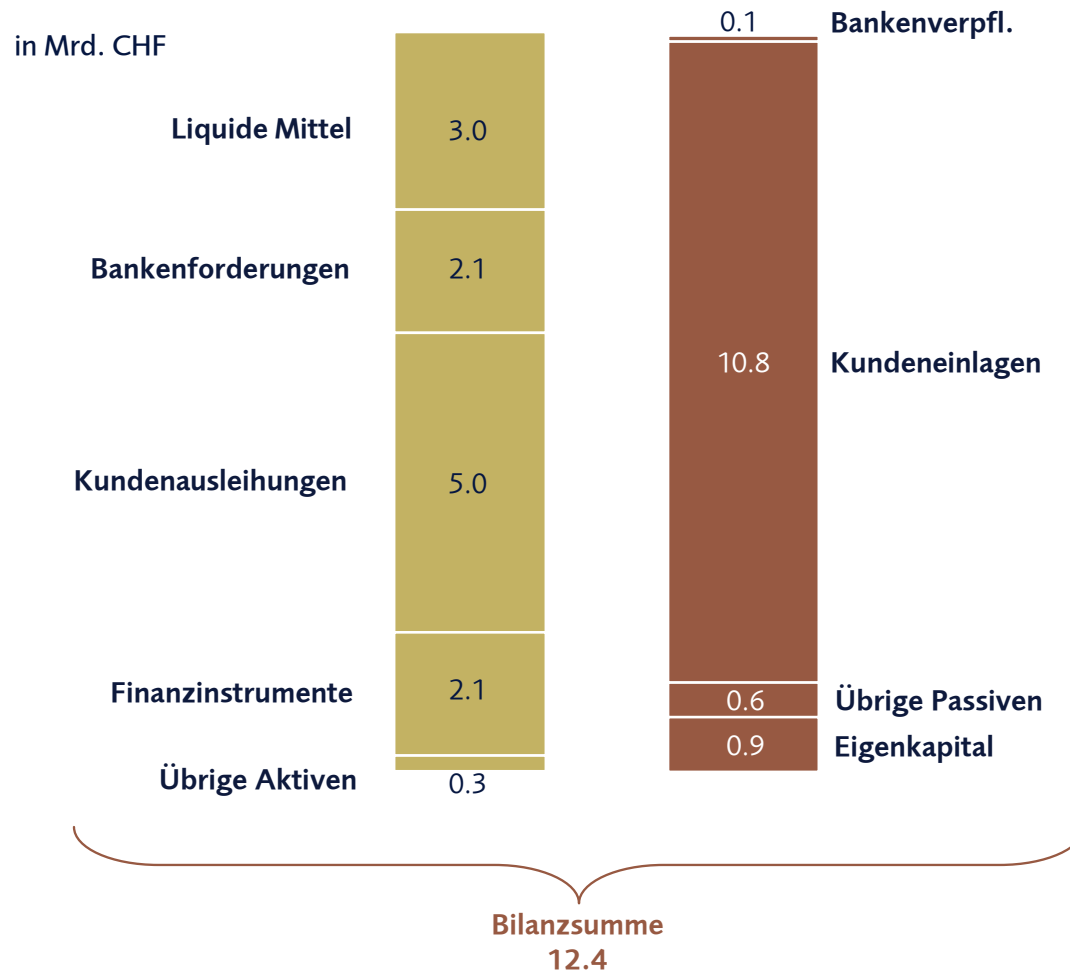
# Geschäftsaufwand

in CHF Mio.



- Integrations- und Restrukturierungskosten im Zusammenhang mit der Fusion und Integration der Centrum Bank
- Kostenreduktionen dank Nutzung von Gruppensynergien
- Entlastung Personalkosten durch IAS19

# Solide Bilanz per 31. Dezember 2015



- Erhöhung der Bilanzsumme durch Fusion mit der Centrum Bank
- Markanter Zuwachs bei den Kundenausleihungen und -einlagen sowie Finanzinstrumenten
- Hohe Liquiditätshaltung, deutlicher Abbau der Bankenforderungen
- Erhöhung des Eigenkapitals



## Solide und starke Bilanzkennzahlen

	31.12.2013	31.12.2014	31.12.2015
<b>Bilanzsumme in CHF Mrd.</b>	<b>11.2</b>	<b>11.2</b>	<b>12.4</b>
<b>Risikogew. Aktiven in CHF Mrd.</b>	<b>4.1</b>	<b>4.2</b>	<b>3.7</b>
<b>Eigenkapital in CHF Mio.</b>	<b>888.7</b>	<b>868.5</b>	<b>918.1</b>
<b>Kernkapital in CHF Mio.<sup>1</sup></b>	<b>840.8</b>	<b>860.5</b>	<b>910.9</b>
<b>Tier 1 Ratio<sup>1</sup></b>	<b>20.4 %</b>	<b>20.5 %</b>	<b>24.4 %</b>
<b>Leverage Ratio<sup>2</sup></b>	<b>7.5 %</b>	<b>7.7 %</b>	<b>7.0 %</b>
<b>Loan to Deposit Ratio<sup>3</sup></b>	<b>40.7 %</b>	<b>44.2 %</b>	<b>46.5 %</b>
<b>Non-Performing Loans<sup>4</sup></b>	<b>0.5 %</b>	<b>0.3 %</b>	<b>0.4 %</b>

<sup>1</sup> 2015 Berechnung nach Regelwerk Basel III; 2014 und 2013 Berechnung nach Regelwerk Basel II

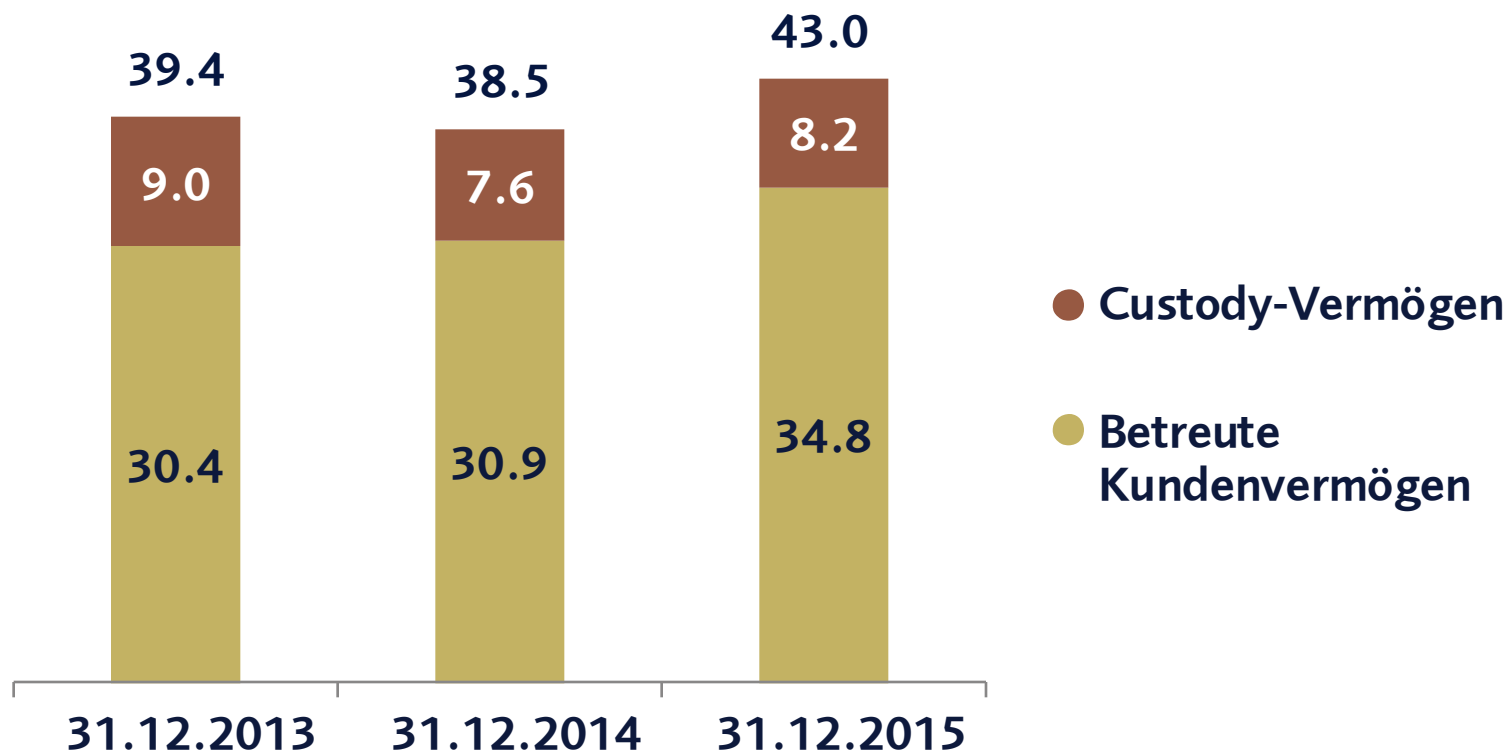
<sup>2</sup> 2015 Berechnung nach Regelwerk Basel III; 2014 und 2013 Verhältnis anrechenbares Eigenkapital zu Bilanzsumme

<sup>3</sup> Verhältnis Kundeneinlagen zu Kundenausleihungen

<sup>4</sup> Verhältnis ertragslose Kredite zu Kundenausleihungen

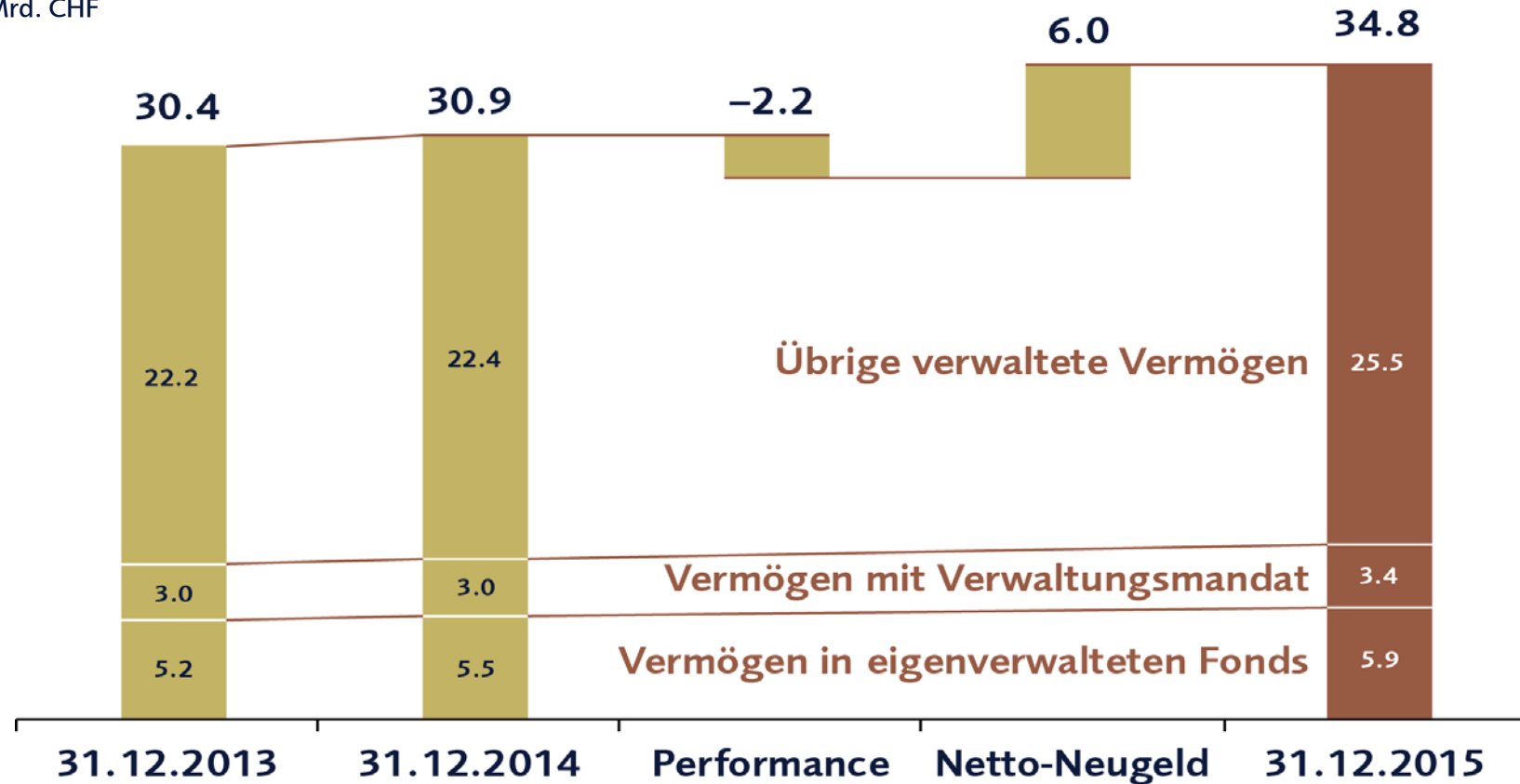
# Kundenvermögen

in Mrd. CHF

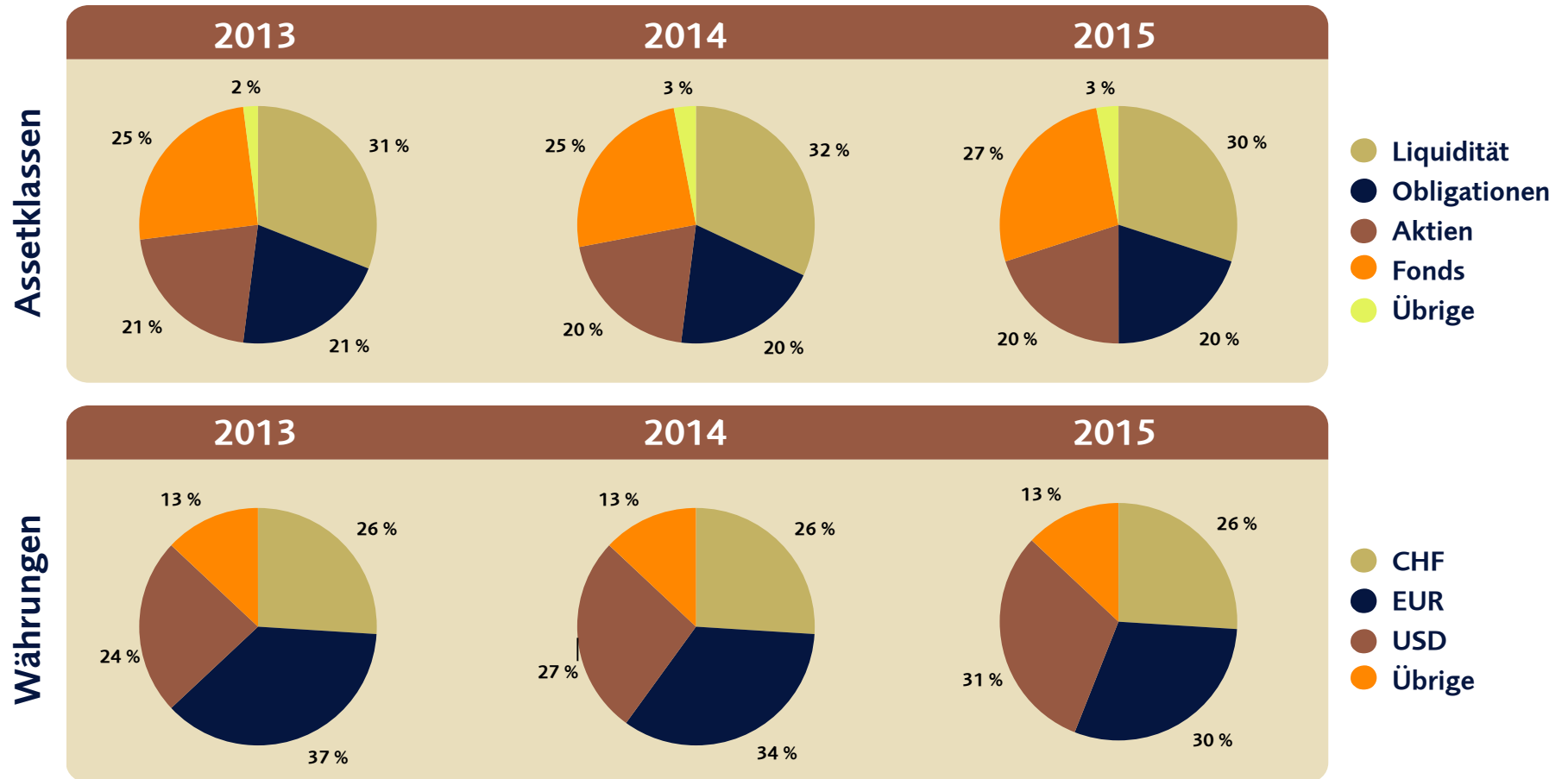


# Zunahme der betreuten Kundenvermögen

in Mrd. CHF



# Geringe Änderungen bei Assetklassen/Währungen



## Segmentübersicht per 31. Dezember 2015

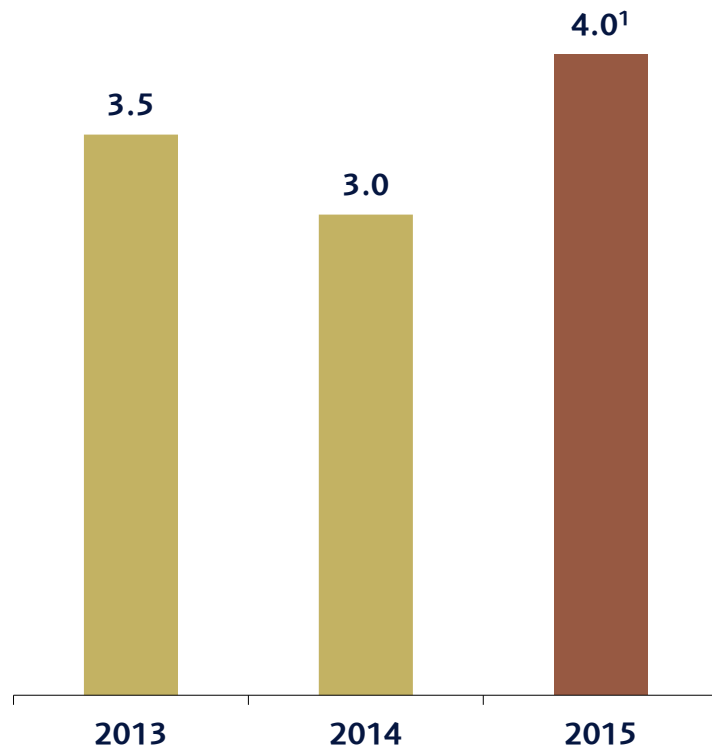
	Client Business Liechtenstein	Client Business International	Corporate Center	Konzern
Geschäftsvolumen in CHF <sup>1</sup>	28.4 Mrd.	11.3 Mrd.	–	39.8 Mrd.
Netto-Neugeld in CHF	5.8 Mrd.	0.2 Mrd.	–	6.0 Mrd.
Ergebnis vor Steuern in CHF	77.2 Mio.	–2.6 Mio.	–14.4 Mio.	60.2 Mio.
Bruttomarge in Basispunkten <sup>2</sup>	65	59	–	–
Personalbestand in FTE	169	233	333	734

<sup>1</sup> Betreute Kundenvermögen und Kundenausleihungen

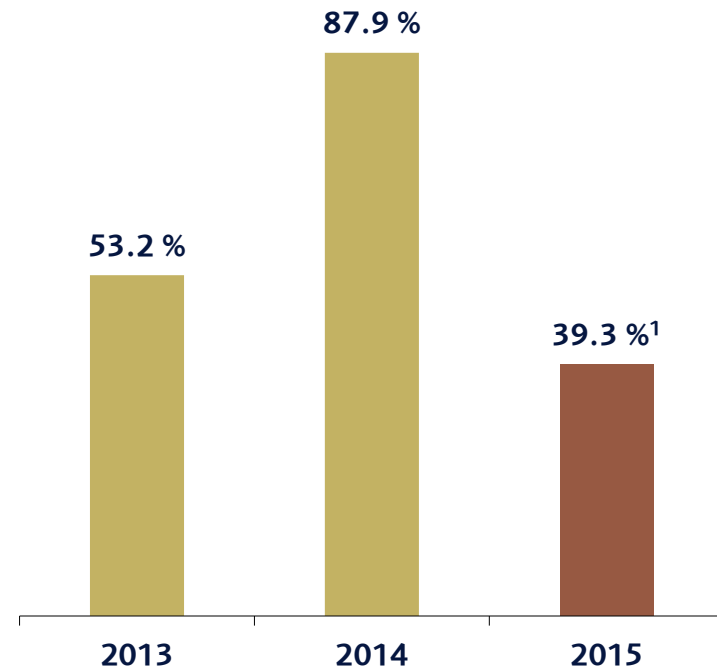
<sup>2</sup> Bruttoerfolg durch durchschnittliches Geschäftsvolumen

# Dividende

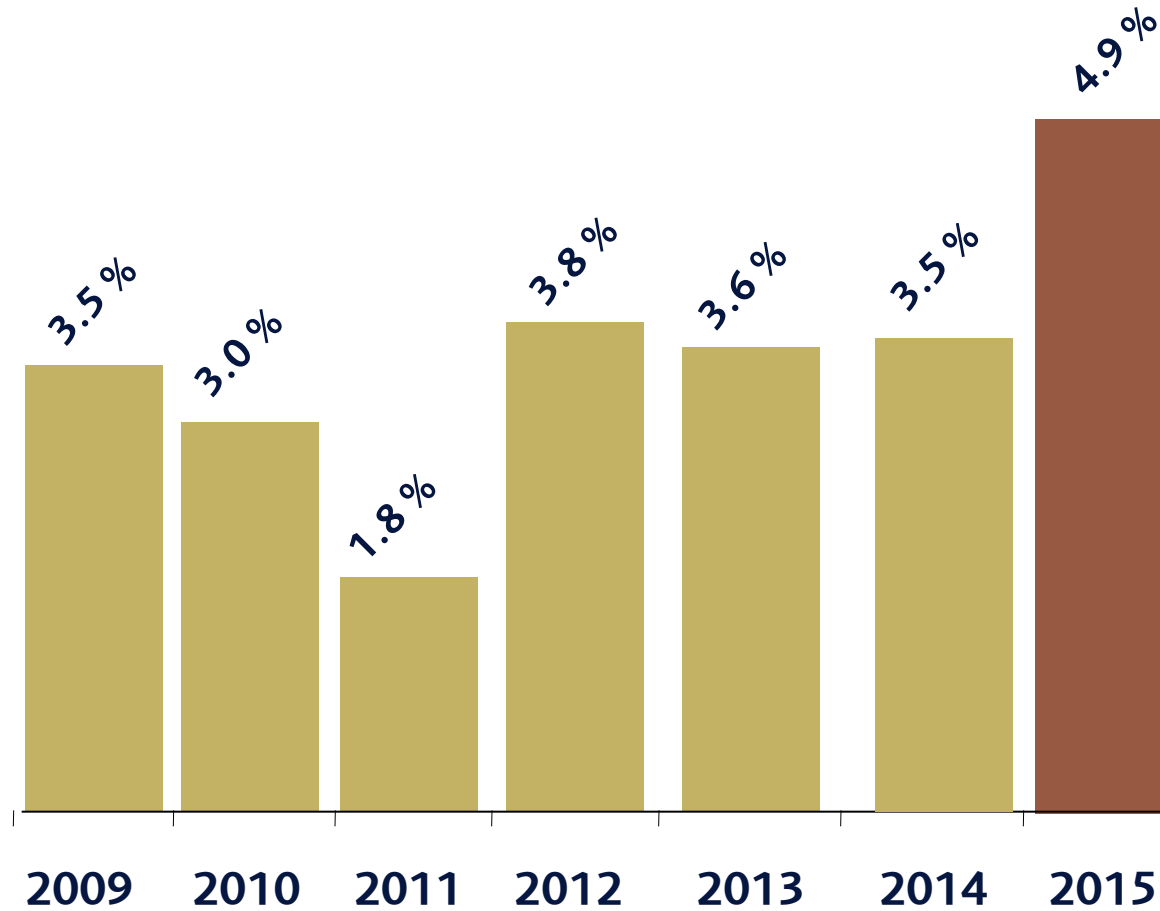
## Dividende in CHF



## Payout Ratio



## Konstant hohe Dividendenrendite



# Kontakt und Agenda

## Investor Relations

Alfred W. Moeckli, Chief Executive Officer

Siegbert Näscher, Chief Financial Officer

Kontakt:

Tanja Muster, Leiterin Group Communications & Marketing

T +423 235 66 55 – F +423 235 65 00

[investor.relations@vpbank.com](mailto:investor.relations@vpbank.com)

[www.vpbank.com](http://www.vpbank.com) → Investoren & Medien

## Agenda

- Jahreszahlen 2015, Bilanzmedienkonferenz 2016: 8. März 2016
- Generalversammlung 2016: 29. April 2016
- Ex-Dividenden-Tag (ex date): 3. Mai 2016
- Dividendenstichtag (record date): 4. Mai 2016
- Dividendenzahlung 2016 (payment date): 6. Mai 2016
- Halbjahreszahlen 2016: 30. August 2016
- Jahreszahlen 2016, Bilanzmedienkonferenz 2017: 7. März 2017



# Disclaimer

Diese Präsentation wurde von unseren Mitarbeitenden aufgrund von Informationsquellen erstellt, welche von uns als zuverlässig eingestuft werden. Obwohl wir bei der Erstellung dieser ausschliesslich zu Ihrer Information dienenden Publikation die grösstmögliche Sorgfalt walten lassen, können wir keine Garantie oder Zusicherung für die Vollständigkeit, Aktualität oder Richtigkeit des Inhalts dieser Präsentation abgeben.

Die in der Präsentation enthaltenen Informationen und Angaben stellen insbesondere weder eine Offerte noch ein Angebot, aber auch keine Aufforderung zur Offertstellung oder ein öffentliches Inserat dar, welches zu Transaktionen oder sonstigen Geschäftsaktivitäten mit den beschriebenen Produkten und/oder Dienstleistungen auffordert.

Bezüglich der Gefahren, die Sie im Zusammenhang mit allfälligen Anlagen in Produkte und/oder der Inanspruchnahme von Dienstleistungen, die in der vorliegenden Präsentation vorgestellt werden, zu berücksichtigen haben, verweisen wir auf die jeweiligen Risikoaufklärungen, wie z.B. die Broschüre «Risiken im Effektenhandel» des Liechtensteinischen Bankenverbandes, und empfehlen Ihnen, sich durch eine qualifizierte Fachperson (Kundenbetreuer) beraten zu lassen. Abschliessend lehnen wir jegliche Haftung für sämtliche Schäden respektive Verluste, welche auf der Grundlage der in dieser Publikation enthaltenen Informationen über Produkte und/oder Dienstleistungen, geltend gemacht werden, ausdrücklich ab.

Der Inhalt der Präsentation ist urheberrechtlich geschützt und seine Verwendung ausser zum privaten Gebrauch bedarf unserer vorgängigen Zustimmung.

© VP Bank AG

Aeulestrasse 6 · 9490 Vaduz · Liechtenstein · T +423 235 66 55 · F +423 235 65 00

info@vpbank.com · [www.vpbank.com](http://www.vpbank.com) · MwSt.-Nr. 51.263 · Reg.-Nr. FL-0001.007.080