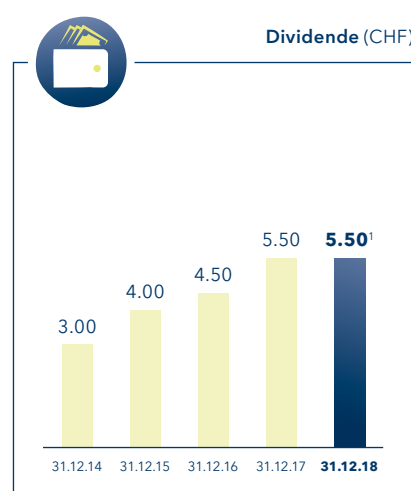
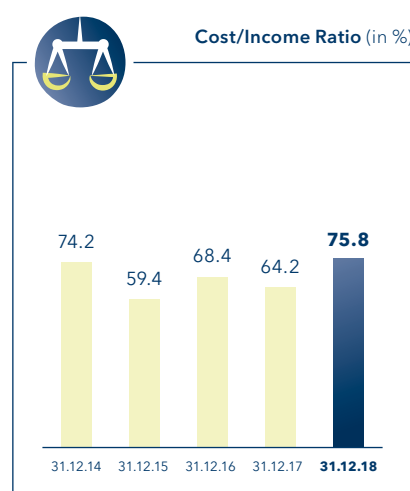
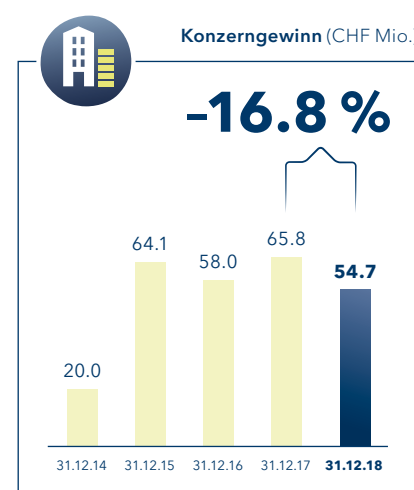
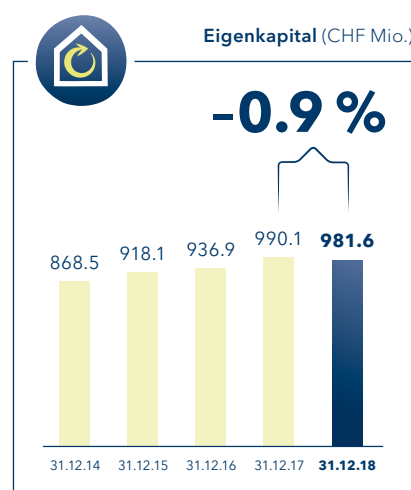
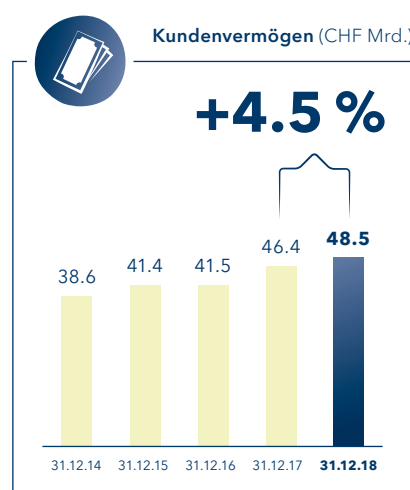
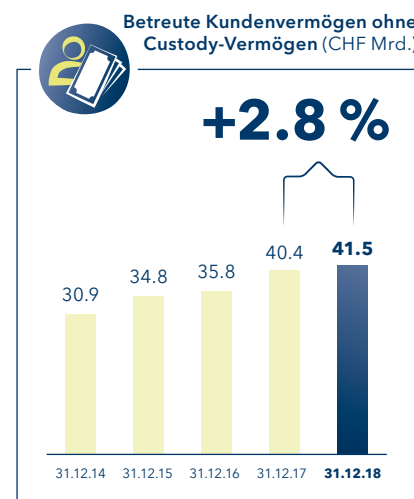
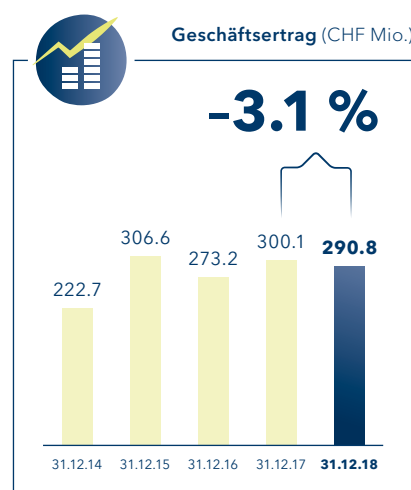
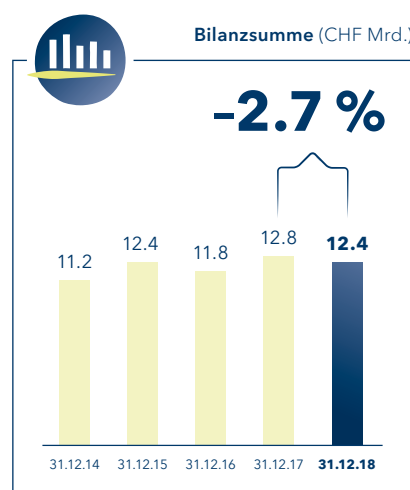


Kennzahlen der VP Bank Gruppe



¹Antrag an die Generalversammlung

— VP Bank Namensaktie A (in CHF)

Kennzahlen der VP Bank Gruppe

	2018	2017	Veränderung in %
Eckzahlen zur Erfolgsrechnung in CHF Mio.^{1,2}			
Erfolg Zinsgeschäft	111.0	104.4	6.3
Erfolg Kommissions- und Dienstleistungsgeschäft	124.3	123.9	0.3
Erfolg Handelsgeschäft	55.0	50.2	9.4
Erfolg Finanzanlagen	-1.6	19.2	-108.6
Geschäftsertrag	290.8	300.1	-3.1
Geschäftsaufwand	232.3	229.8	1.1
Konzerngewinn	54.7	65.8	-16.8
Eckzahlen zur Bilanz in CHF Mio.^{1,2}			
Bilanzsumme	12'428.2	12'778.1	-2.7
Forderungen gegenüber Banken	771.1	892.6	-13.6
Forderungen gegenüber Kunden	6'196.3	5'647.6	9.7
Verpflichtungen gegenüber Kunden	10'334.9	10'559.4	-2.1
Total Eigenkapital	981.6	990.1	-0.9
Eigenkapitalquote (in %)	7.9	7.7	1.9
Tier 1 Ratio (in %)	20.9	25.7	-18.7
Leverage Ratio gemäss Basel III (in %)	7.3	7.5	-2.7
Total betreute Kundenvermögen in CHF Mio.	41'525.9	40'386.3	2.8
Bilanzwirksame Kundengelder (ohne Custody-Gelder)	10'231.3	10'177.0	0.5
Treuhandanlagen (ohne Custody-Anlagen)	798.0	700.8	13.9
Kundendepots	30'496.6	29'508.6	3.3
Custody-Vermögen in CHF Mio.	6'990.8	6'062.0	15.3
Total Kundenvermögen in CHF Mio.	48'516.7	46'448.3	4.5
Geschäftsvolumen¹⁰	47'722.2	46'033.9	3.7
Netto-Neugeld	3'196.9	1'894.3	68.8
Kennzahlen²			
Return on Equity (in %) ³	5.6	6.9	
Cost/Income Ratio (in %) ⁴	75.8	64.2	
Geschäftsaufwand / Geschäftsertrag (in %)	79.9	76.6	
Personalbestand (teilzeitbereinigt, ohne Praktikanten) ⁵	868.4	799.5	
Geschäftsertrag pro Mitarbeiter (in CHF 1'000)	334.9	375.4	
Geschäftsaufwand pro Mitarbeiter (in CHF 1'000) ⁶	254.0	240.9	
Konzerngewinn pro Mitarbeiter (in CHF 1'000)	63.0	82.3	
Kennzahlen zu den VP Bank Aktien in CHF¹			
Konzerngewinn pro Namenaktie A ⁷	9.04	10.89	
Konzerngewinn pro Namenaktie B ⁷	0.90	1.09	
Dividende pro Namenaktie A ⁸	5.50	5.50	
Dividende pro Namenaktie B ⁸	0.55	0.55	
Dividendenrendite (in %)	3.9	4.1	
Pay-Out-Ratio (in %)	60.8	50.5	
Total Aktionärsrendite (Namenaktie A, in %)	10.45	27.31	
Eigene Mittel pro ausstehender Namenaktie A am Bilanzstichtag	164.80	164.65	
Eigene Mittel pro ausstehender Namenaktie B am Bilanzstichtag	15.69	15.30	
Kurs pro Namenaktie A	141.40	133.00	
Kurs pro Namenaktie B	14.20	13.30	
Höchstkurs pro Namenaktie A	202.00	141.90	
Tiefstkurs pro Namenaktie A	130.80	105.00	
Börsenkapitalisierung (in CHF Mio.) ⁹	936	880	
Price Earnings Ratio pro Namenaktie A	15.64	12.21	
Price Earnings Ratio pro Namenaktie B	15.71	12.21	
Rating Standard & Poor's	A/Stable/A-1	A-/Positive/A-2	

¹ Die Eck- und Kennzahlen werden auf Basis der den Aktionären der VP Bank AG, Vaduz, zurechenbaren Konzerngewinne und Eigenen Mittel berechnet und ausgewiesen.

² Details in den Informationen zur konsolidierten Erfolgsrechnung und konsolidierten Bilanz.

³ Konzernergebnis / durchschnittliches Eigenkapital abzüglich Dividende.

⁴ Geschäftsaufwand (ohne Abschreibungen, Wertberichtigungen, Rückstellungen und Verluste) / Geschäftsertrag.

⁵ Aufgrund der gesetzlichen Bestimmungen sind in Bezug auf die Angabe zum Personalbestand die Lernenden mit 50 Prozent zu berücksichtigen.

⁶ Geschäftsaufwand exklusive Abschreibungen, Wertberichtigungen, Rückstellungen und Verluste / Geschäftsertrag abzüglich übriger Erfolg und Erfolg Finanzanlagen.

⁷ Auf Basis des gewichteten Durchschnitts der Aktienanzahl (Namenaktien A) (Anhang 11).

⁸ Vorbehältlich der Zustimmung der Generalversammlung.

⁹ Inklusive Namenaktien B.

¹⁰ Betreute Kundenvermögen und Forderungen gegenüber Kunden.