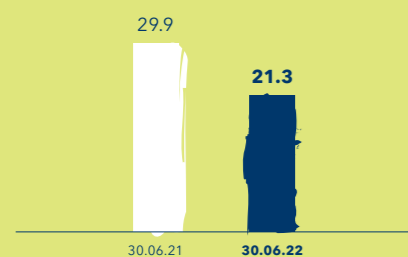


Unser Finanzhalbjahr 2022

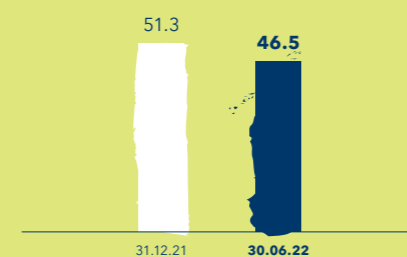
KONZERNGEWINN / CHF Mio.

-28.7 %



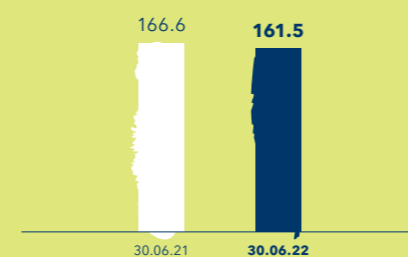
KUNDENVERMÖGEN¹ / CHF Mrd.

-9.3 %



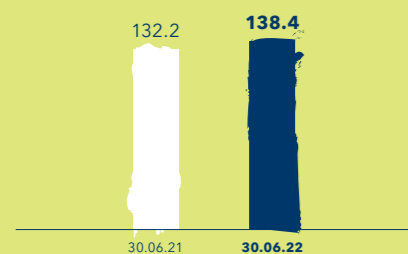
GESCHÄFTSERTRAG / CHF Mio.

-3.1 %



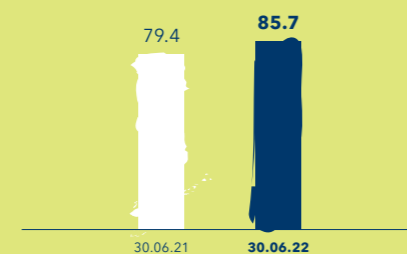
GESCHÄFTSAUFWAND / CHF Mrd.

+4.7 %



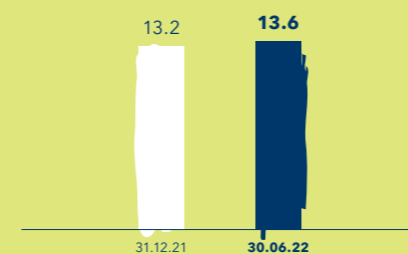
COST/INCOME RATIO² / in %

+7.9 %



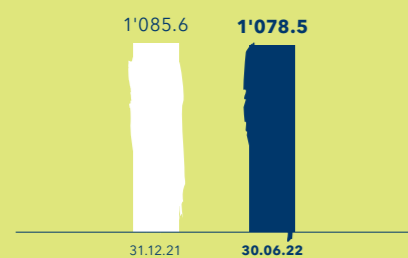
BILANZSUMME / CHF Mrd.

+3.3 %



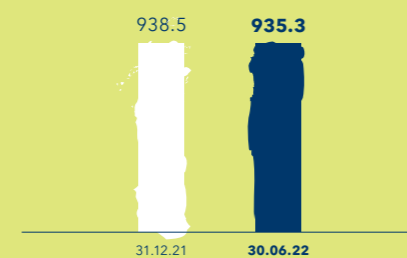
EIGENKAPITAL / CHF Mio.

-0.7 %



PERSONALBESTAND / teilzeitbereinigt³

-0.3 %



ENTWICKLUNG DES AKTIENKURSES⁴



¹ Betreute Kundenvermögen ohne Custody-Vermögen

² Geschäftsaufwand / Geschäftsertrag

³ Ohne Praktikanten. Aufgrund der gesetzlichen Bestimmungen sind in Bezug auf die Angabe zum Personalbestand die Lehrlinge mit 50 Prozent zu berücksichtigen.

⁴ VP Bank Namenaktie A (in CHF)

KENNZAHLEN DER VP BANK GRUPPE

	30.06.2022	30.06.2021	31.12.2021	Veränderung zu 30.06.2021 in %
ECKZAHLEN ZUR ERFOLGSRECHNUNG IN CHF MIO.^{1,2}				
Erfolg Zinsgeschäft	55.6	55.9	110.0	-0.5
Erfolg Kommissions- und Dienstleistungsgeschäft	72.0	78.0	156.5	-7.7
Erfolg Handelsgeschäft	27.1	24.1	50.0	12.4
Erfolg Finanzanlagen	6.5	7.3	11.5	-11.0
Geschäftsertrag	161.5	166.6	329.9	-3.1
Geschäftsaufwand	138.4	132.2	272.1	4.7
Konzerngewinn	21.3	29.9	50.6	-28.7
	30.06.2022	30.06.2021	31.12.2021	Veränderung zu 31.12.2021 in %
ECKZAHLEN ZUR BILANZ IN CHF MIO.^{1,2}				
Bilanzsumme	13'626.8	13'499.1	13'196.4	3.3
Forderungen gegenüber Banken	2'281.3	1'598.2	1'688.9	35.1
Forderungen gegenüber Kunden	5'895.3	6'522.5	6'237.3	-5.5
Verpflichtungen gegenüber Kunden	11'366.3	11'718.7	11'458.7	-0.8
Total Eigenkapital	1'078.5	1'050.6	1'085.6	-0.7
Eigenkapitalquote (in %)	7.9	7.8	8.2	-3.8
Tier 1 Ratio gemäss Basel III (in %)	22.8	20.8	22.4	2.0
Leverage Ratio gemäss Basel III (in %)	7.4	7.1	7.6	-2.6
Liquidity Coverage Ratio gemäss Basel III (in %)	250.2	153.4	160.2	56.2
Total betreute Kundenvermögen in CHF Mio.	46'485.6	52'550.5	51'276.6	-9.3
Bilanzwirksame Kundengelder (ohne Custody-Gelder)	11'192.5	11'704.2	11'439.7	-2.2
Treuhandanlagen (ohne Custody-Anlagen)	425.2	361.0	415.8	2.3
Kundendepots	34'867.9	40'485.2	39'421.2	-11.6
Custody-Vermögen in CHF Mio.	5'455.7	8'231.6	7'495.3	-27.2
Total Kundenvermögen in CHF Mio.	51'941.3	60'782.1	58'771.9	-11.6
Geschäftsvolumen in CHF Mio. ³	52'380.9	59'073.0	57'513.9	-8.9
Netto-Neugeld in CHF Mio.	179.8	652.2	276.9	-35.1
KENNZAHLEN²				
Return on Equity (in %) ⁴	3.9	5.7	4.9	
Cost/Income Ratio Strategie 2020 (in %) ⁵	75.6	70.2	71.7	
Cost/Income Ratio Strategie 2026 (in %) ⁶	85.7	79.4	82.5	
Personalbestand (teilzeitbereinigt, ohne Praktikanten) ⁷	935.3	940.1	938.5	
Geschäftsertrag pro Mitarbeiter (in CHF 1'000)	172.7	177.2	351.5	
Geschäftsaufwand pro Mitarbeiter (in CHF 1'000) ⁸	130.6	124.5	251.9	
Konzerngewinn pro Mitarbeiter (in CHF 1'000)	22.8	31.8	54.0	
KENNZAHLEN ZU DEN VP BANK AKTIEN IN CHF¹				
Konzerngewinn pro Namenaktie A ⁹	3.49	4.93	8.33	
Konzerngewinn pro Namenaktie B ⁹	0.35	0.49	0.83	
Eigene Mittel pro ausstehender Namenaktie A am Bilanzstichtag	176.48	172.98	178.62	
Eigene Mittel pro ausstehender Namenaktie B am Bilanzstichtag	17.31	16.86	17.42	
Kurs pro Namenaktie A	89.80	111.00	96.60	
Kurs pro Namenaktie B	9.00	11.10	9.70	
Börsenkapitalisierung (in CHF Mio.) ¹⁰	594	734	639	
Price Earnings Ratio pro Namenaktie A	12.85	11.26	11.59	
Price Earnings Ratio pro Namenaktie B	12.88	11.26	11.64	
Rating Standard & Poor's	A/Negative/A-1	A/Negative/A-1	A/Negative/A-1	

¹ Die Eck- und Kennzahlen werden auf Basis der den Aktionären der VP Bank AG, Vaduz, zurechenbaren Konzerngewinne und Eigenen Mittel berechnet und ausgewiesen.

² Details in den Informationen zur konsolidierten Erfolgsrechnung und konsolidierten Bilanz.

³ Betreute Kundenvermögen und Forderungen gegenüber Kunden.

⁴ Konzernergebnis / durchschnittliches Eigenkapital abzüglich Dividende.

⁵ Geschäftsaufwand (ohne Abschreibungen, Wertberichtigungen, Rückstellungen und Verluste) / Geschäftsertrag.

⁶ Geschäftsaufwand / Geschäftsertrag.

⁷ Aufgrund der gesetzlichen Bestimmungen sind in Bezug auf die Angabe zum Personalbestand die Lehrlinge mit 50 Prozent zu berücksichtigen.

⁸ Geschäftsaufwand exklusive Abschreibungen, Wertberichtigungen, Rückstellungen und Verluste / Personalbestand.

⁹ Auf Basis des gewichteten Durchschnitts der Aktienanzahl (Namenaktien A) (Anhang 11).

¹⁰ Inklusive Namenaktien B.

